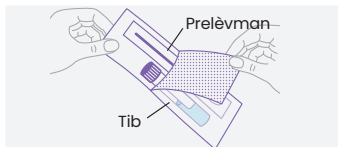


# Twous koleksyon echantiyon nan vajen

Enstriksyon Oto-Koleksyon

visby medical™

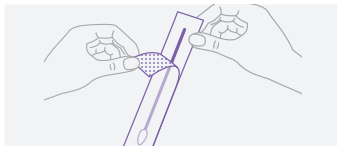
## ETAP 1 Louvri Twous



Lave men w epi dezabiye depi nan ren desann nan pye.

Louvri Twous Koleksyon Egzanp Vajen Visby a epi mete tib la sou kote.

## ETAP 2 Devlope prelèvman



Devlope prelèvman an.

⚠ Pa manyen pwent mou prelèvman an ak dwèt ou oswa sou okenn sifas. Si w fè sa oswa si prelèvman an pa gen pwent, jete l epi kòmanse ankò ak yon nouvo twous.

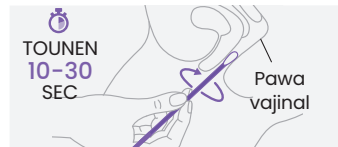
## ETAP 3 Kenbe prelèvman



Kenbe prelèvman an nan men ou lè w mete l ant gwo pous ou ak dwèt ou.

Ak anpil atansyon mete pwent mou prelèvman an apeprè 2 pous nan ouvèti vajen an.

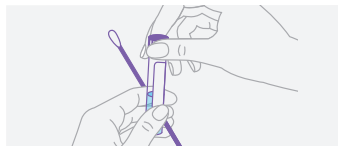
## ETAP 4 Kolekte echantiyon



Fè prelèvman an tounen tou dousman pou 10 a 30 segonn, asire w ke li manyen mi yo nan vajen an.

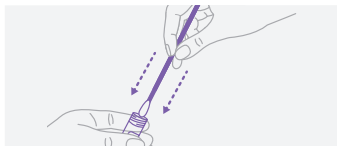
⚠ Retire prelèvman an epi kenbe l nan men w pou Etap 5 la.

## ETAP 5 Louvri Tib la



Visè bouchon an ak anpil atansyon pou asire pwent ki mou prelèvman an pa manyen anyen. Ak anpil atansyon vis sou bouchon an, asire w ke pwentki mou nan prelèvman an pa manyen anyen.

## ETAP 6 Mete prelèvman



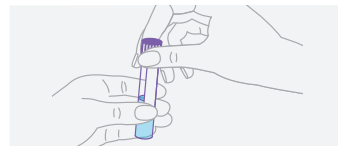
Kenbe ouvèti tib la lwen ou epi ak anpil atansyon mete pwent ki mou prelèvman an nan tib la.

## ETAP 7 Tape Prelèvman



Tape dousman prelèvman an sou anba tib la pou 15 segonn. Evite pwojeksyon. **Leve prelèvman an soti nan tib la epi jete li kòm sadwa.**

## ETAP 8 Tib Retounen



Visè bouchon an byen sere sou tib la. Lave men w ak savon ak dlo. Retounen tib la bay founisè swen ou an.

## Enfòmasyon enpòtan

Pou itilize ak tè sante seksyèl Visby Medical

 Itilizatè yo ta dwe li pwosedi koleksyon konplè a anvan yo fè oto-koleksyon echantiyon yo. Tanpri gade enstriksyon yo pou itilize twous pou pran echantiyon nan vajen an pou plis enfòmasyon.

 Twous koleksyon echantiyon sa a ka gen ladan irite. Pa enjere sa ki nan tib la. Si sa ki nan tib la pwojeksyon nan je ou, lave je ou ak dlo. Si sa ki ladan yo pwojeksyon sou po ou, lave ak savon ak dlo. Si iritasyon pèsiste, notifye yon founisè swen sante.

 Pa kolekte echantiyon an si ou te itilize pwodwi sa yo nan dènye 48 èdtan yo: douch, lave, grès machin, ti sèwèt vajinal, idratan nan vajen, anti-transpiran, deyodoran, oswa espre ijyèn pou fanm nan zòn jenetal la.

 Pa mete prelevman an nan vajen an plis pase apeprè 2 pous.

 SI OU ANSENT, tanpri enfòme founisè swen sante w la.

 Anvan ou kolekte yon echantiyon prelevman nan vajen, enfòme founisè swen sante ou si ou genyen:

- doulè basen ki sot pase
- doulè pandan relasyon seksyèl
- ekoulman etranj nan vajen oswa move odè

Sentòm sa yo ka akòz maladi enflamatwa basen (PID). Dyagnostik rapid ak tretman PID ka ede anpeche lakòz ak gwosès ektopik ki asosye ak PID.



Visby Medical, Inc.  
3010 North First Street  
San Jose, CA 95134



Rx Only



Pou plis enfòmasyon, al gade nan enstriksyon yo pou itilize twous pou pran echantiyon nan vajen sante seksyèl Visby Medical (<https://www.visby.com/vaginal-collection-ifu>).  
Ou ka mande yon kopi enprime nan men Sèvis Kliyantèl Visby Medical nan  
1-833-468-4729 (1-833-GoVisby) oswa [support@visby.com](mailto:support@visby.com).